

Skelett

Fußskelett

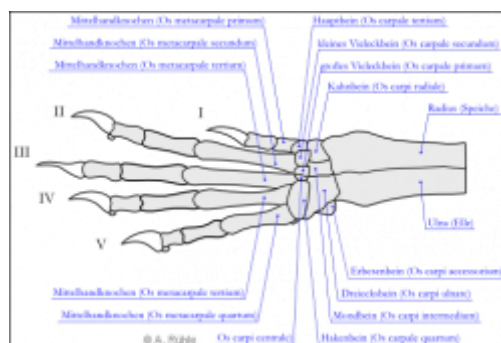


Abb. 1: Knochen des linken Vorderfußes des Kaninchens

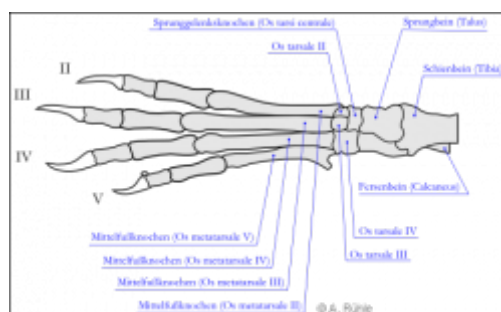



Abb. 2: Knochen des linken Hinterfußes des Kaninchens

Fundstück

Abb. 3: Wildt, 1872 Ziel der Dissertation des Apothekers E. Wildt aus dem Jahr 1872 war es, mittels neuerer, genauerer Analysemethoden „ein möglichst vollständiges Bild von der Zusammensetzung der Knochen ein und desselben Thieres in den verschiedensten Altersstufen zu entwerfen“.¹⁾



¹⁾

Wildt, E. 1872. Über die Zusammensetzung der Knochen der Kaninchen in den verschiedenen Altersstufen. Dissertation. Abdruck aus den „Landw. Versuchs-Stationen“ Band XV. Leipzig.

From:

<http://www.wikikanin.de/> - **Wikikanin**

Permanent link:

<http://www.wikikanin.de/doku.php?id=anatomie:skelett&rev=1752169260>

Last update: **2025/07/10 19:41**

